

دانشگاه علوم پزشکی و خدمات بهداشتی درمانی تبریز

Tabriz University of Medical Sciences



# راهنمای نحوه ورود اطلاعات دیتاست (Dataset) در سامانه مخزن اطلاعات

نسرین مکانی

کارشناسی ارشد کتابداری و اطلاع رسانی پزشکی

آبان 1404

### شناسنامه سند

نام سند	راهنمای نحوه ورود اطلاعات دیتا ست (Dataset) در سامانه مخزن اطلاعات ویرایش ۸
نگارش	نسرین مکانی
تاریخ صدور	1404/08/27
نام کامل فایل	راهنمای آموزشی نحوه ورود اطلاعات دیتا ست (Dataset) در سامانه مخزن اطلاعات
شرح سند	معرفی و راهنمای آموزشی نحوه ورود اطلاعات دیتا ست (Dataset) مقالات و پایاننامه ها در سامانه مخزن اطلاعات ویرایش ۸
نویسنده/مترجم	نسرین مکانی، کتابخانه مرکزی دانشگاه علوم پزشکی تبریز

وجود داده های با کیفیت و غنی محور کلیدی برای موفقیت هر پروژه تحلیلی، پژوهشی می باشد. در بسترهایی مانند Dspace که برای آرشیو، ذخیره سازی و ارائه اطلاعات پژوهشی طراحی شده اند، اهمیت وجود داده ها دو چندان می شود چرا که اصل ماموریت این سامانه نگهداری و ارائه امن، سازمان یافته و استاندارد داده ها است. این راهنما برای نحوه ورود داده های مربوط به مقالات و پایاننامه های محققان دانشگاه علوم پزشکی تبریز تهیه شده است.

برای ورود به Dspace در وب سایت کتابخانه مرکزی به آدرس <https://centlibrary.tbzmed.ac.ir> از منوهای بالای سایت قسمت خدمات الکترونیکی زیر منوی مخزن اطلاعات را کلیک نمایید. از قسمت log in با نام کاربری و رمز عبور خود وارد سامانه شوید.

The screenshot shows the homepage of the Information Repository at Tabriz University of Medical Sciences. The browser address bar displays [dspace.tbzmed.ac.ir/home](https://dspace.tbzmed.ac.ir/home). The page header includes the university logo, the text "Information Repository Central Library Tabriz University Of Medical Sciences", and navigation links for "Communities & Collections", "All of DSpace", and "Statistics". A "Log In" button is visible on the right. The main content area has a dark blue background with white text. It starts with the title "Information Repository" and a paragraph stating the goal of the system. Below this is a bulleted list of repository details.

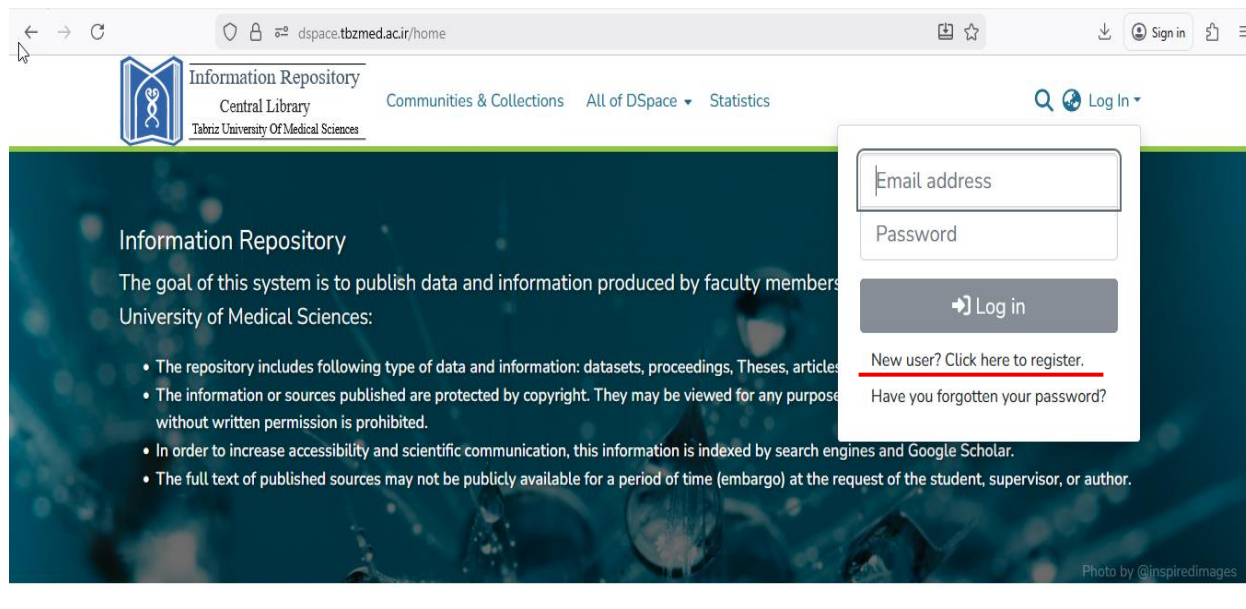
Information Repository

The goal of this system is to publish data and information produced by faculty members, staff, and students of Tabriz University of Medical Sciences:

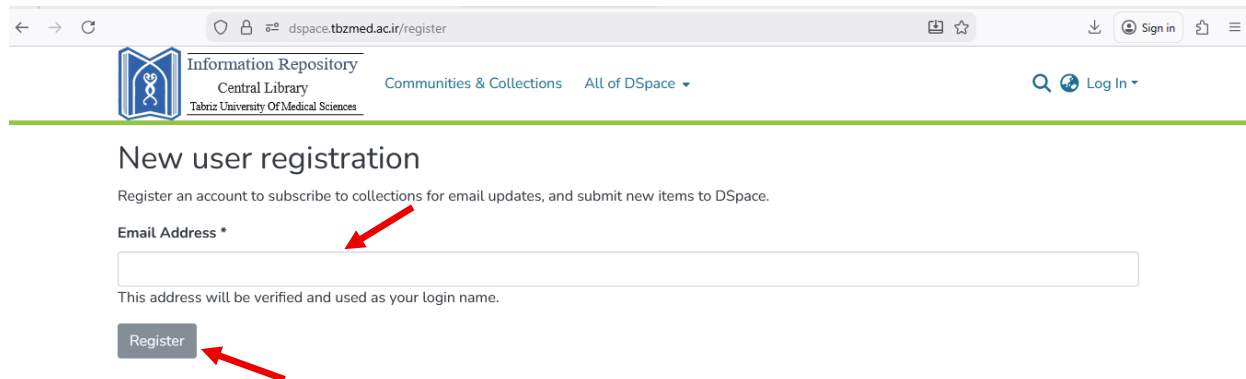
- The repository includes following type of data and information: datasets, proceedings, Theses, articles, books and e-contents.
- The information or sources published are protected by copyright. They may be viewed for any purpose, but republish or reproduction in any form without written permission is prohibited.
- In order to increase accessibility and scientific communication, this information is indexed by search engines and Google Scholar.
- The full text of published sources may not be publicly available for a period of time (embargo) at the request of the student, supervisor, or author.

Photo by @inspiredimages

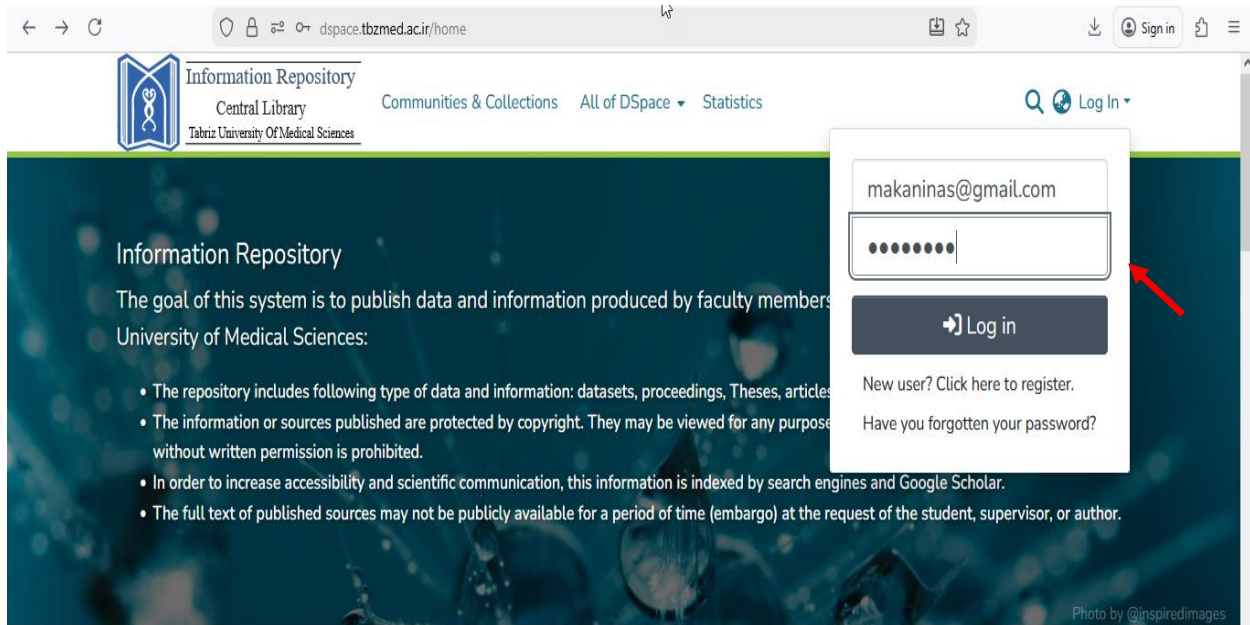
اگر نام کاربری و رمز عبور ندارید از قسمت **log in** کلیک **New User? Click Here to register** نمایید.



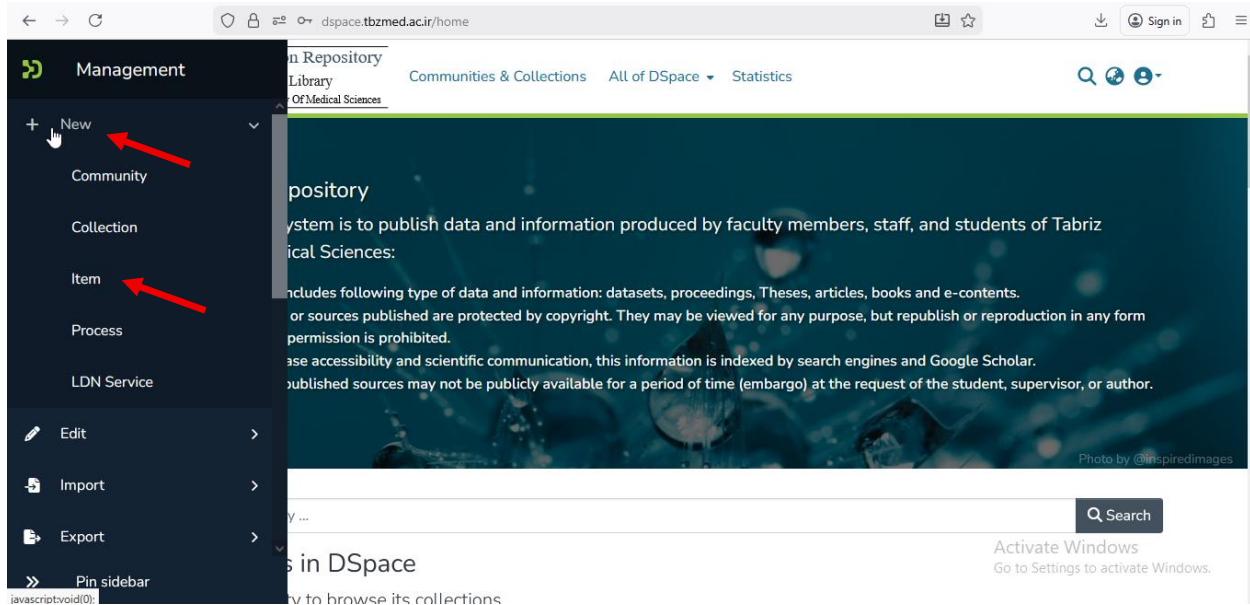
در صفحه باز شده ایمیل خود را وارد نمائید و بر روی **register** کلیک نمائید. به نشانی ایمیلی که ثبت نموده اید پیغامی حاوی لینک از طرف سامانه ارسال می گردد بر روی لینک کلیک نمائید و بعد از آن به صفحه ورود اطلاعات هدایت خواهید شد.



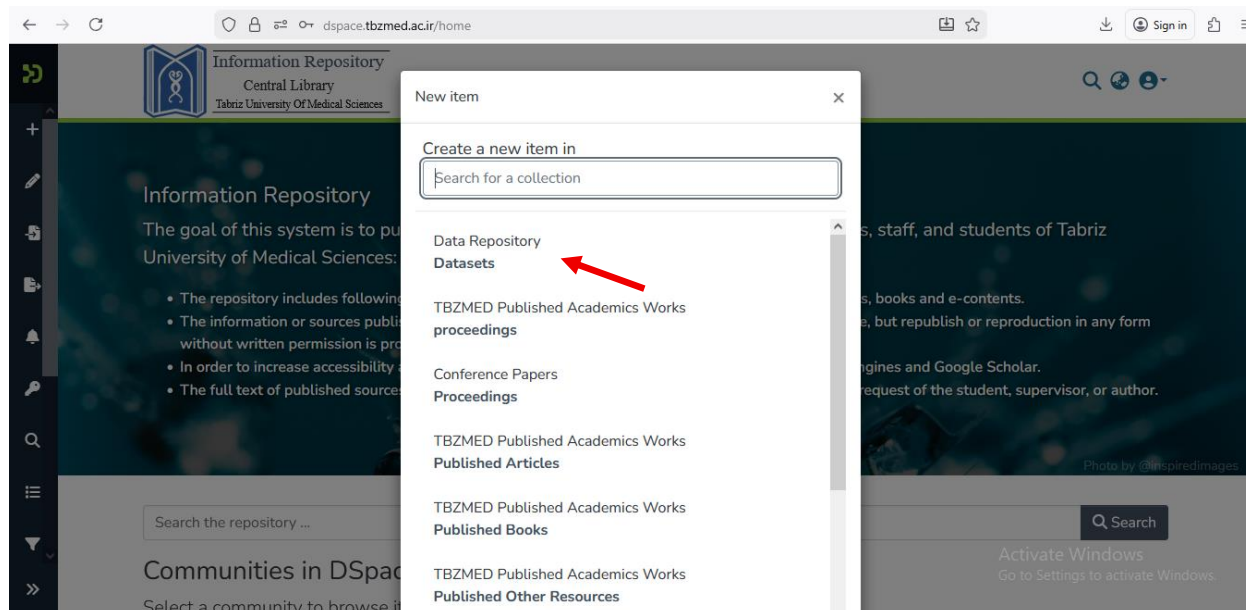
بعد از تکمیل فرم و ثبت نام به ادمین مربوطه اطلاع دهید تا شما را در سامانه **Accept** نماید بعد با نام کاربری و رمز عبور خود وارد سامانه شوید.



بعد از ورود به سامانه در سمت چپ **New** را انتخاب و بعد روی گزینه **Item** کلیک نمایید.



در پنجره باز شده بر روی مجموعه Data Repository کلیک نمایید.



صفحه ورود اطلاعات باز می شود در این صفحه ابتدا فایل داده های خود را بارگذاری نمائید و بعد تمام اطلاعات خواسته شده اعم از عنوان ، لینک مقاله یا پایاننامه، اطلاعات کتابشناختی با استایل ونکوور و ..... را وارد نمایید به توضیحات پایین فیلدها توجه نمایید . در فیلدهای که در زیر آنها **Add More** نوشته شده است بر روی آن کلیک کرده و اطلاعات همان فیلد را یکبار دیگر به زبان انگلیسی وارد نمایید .



نام سازمان/وابستگی  
سازمانی را وارد نمایید

در قسمت Type ، Dataset را  
انتخاب نمایید.

توضیحاتی درباره شرایط و  
محدودیت های استفاده،  
اقتباس و ... را وارد نمایید

چکیده را وارد نمایید

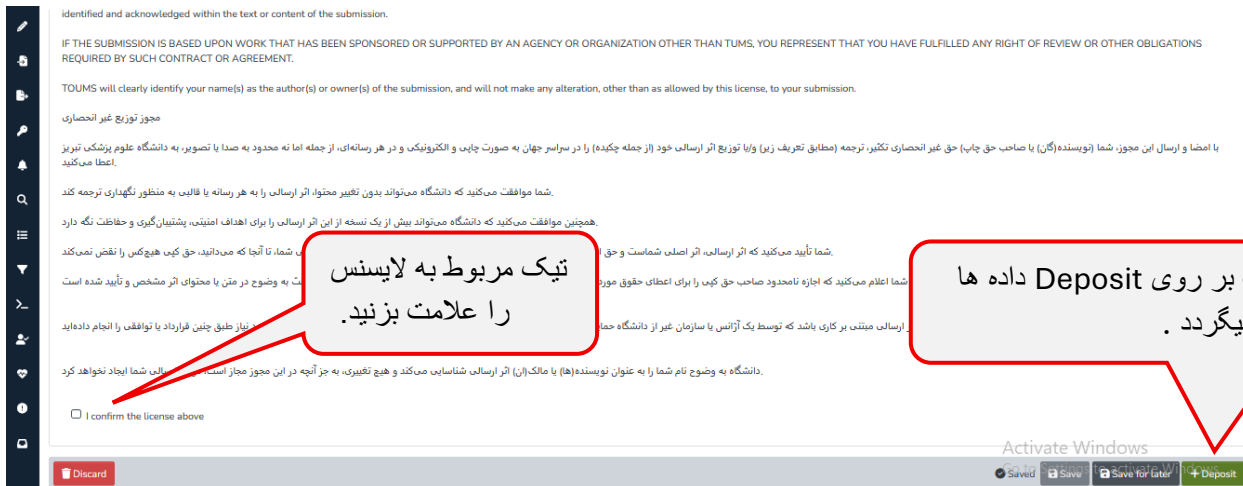
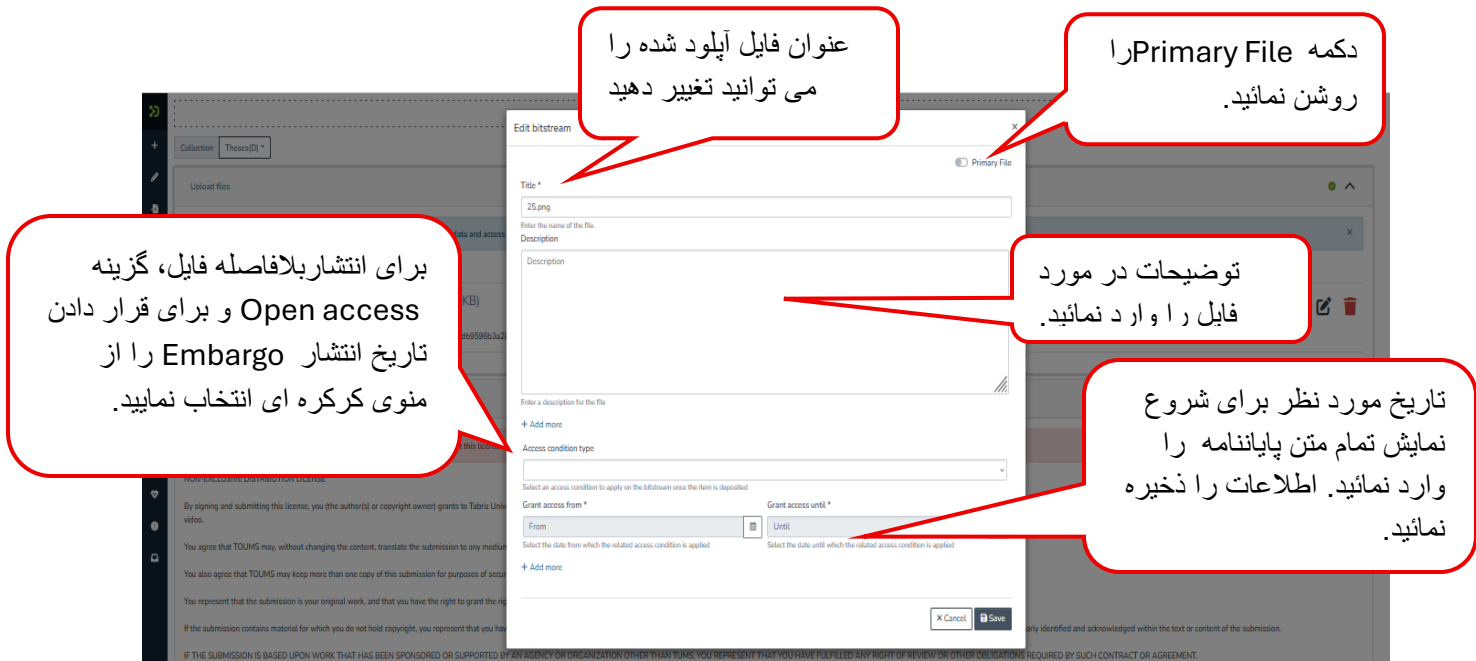
توضیحات اضافه تر در مورد  
داده ها را وارد نمایید.

ویرایش  
Embargo

حذف  
فایل

دانلود  
فایل

The image shows a screenshot of a digital repository's metadata form. The form is divided into several sections: Institution name, Type, Rights description, Abstract of paper, thesis or research, Data description, and Upload files. The 'Type' dropdown menu is open, showing options like Thesis, Dataset, Animation, Article, and Book. The 'Abstract of paper, thesis or research' section has a text area with a 'فارسی' language selector. The 'Data description' section also has a text area with a 'فارسی' language selector. The 'Upload files' section shows a table with one file entry: '25.png (132.28 KB)', 'Bitstream format: PNG', and 'Checksum MD5: c5729fdb9596b3a28eeb073c1bbf7e5d'. There are icons for download, edit, and delete next to the file entry. A sidebar on the left contains various navigation icons. Red speech bubbles with Persian text provide instructions for each section. Black speech bubbles with Persian text point to the 'Embargo' and 'Delete file' icons in the 'Upload files' section.



موفق باشید

References

- 1- <https://dspace.tbzmed.ac.ir>